

TORCH T9



Descrizione tecnica

Proiettore orientabile 360°-90° predisposto per l'inserimento a profilo M_45. Struttura in alluminio verniciato a polveri epossilpoliestere in finitura bianco seta o nero opaco.

L'apparecchio è dotato di un anello interno realizzato in alluminio anodizzato nero o bronzo, e di una lente asferica standard in vetro per un'emissione a 26°. Cablato con sorgente luminosa a LED COB ad alta potenza, 250mA, 3000°K completo di alimentatore incorporato.

Installazione:





Su coperchio in alluminio per sistemi M_45





Dimensione:

TORCH T9

Ø = 38 mm H = 130/180 mm L=200 mm

Finiture:

		= 22	nero + anello nero black + ring black
		= 42	bianco + anello nero white + ring black

		= 296	nero + anello bronzo black + ring bronze
		= 496	bianco + anello bronzo white + ring bronze

TORCH T9 LED 8,6W 250mA 1050 Lm CRI> 90 3000°K class A+



TORCH T9

