



HORTO 160, 1 SPOT

Descrizione tecnica

Apparecchio a plafone da parete e soffitto. Struttura in lamiera in acciaio, verniciata a polveri epossilpoliestere in colore nero o bianco. L'apparecchio permette il cablaggio delle sorgenti luminose con LED COB 12W e 17W di potenza, alimentati a 350mA e 500mA.

Installazione:


A parete e/o soffitto.


Dimensione:


HORTO 160, 1 SPOT


L = 145mm P = 178mm H = 214mm

Colore:

 = 22
tutto nero / all in black

 = 44
tutto bianco / all in white

 = 24
involucro nero + interno luce bianco
black shell + white light inside

 = 42
involucro bianco + interno luce nero
white shell + black light inside

HORTO 160 1 SPOT LED COB 12W 3000°K 1500lm CRI>90 350mA

IP 40      

HORTO 160 1 SPOT LED COB 17W 3000°K 2070lm CRI>90 500mA

IP 40      

HORTO 160, 1 SPOT

LED COB

