

TORCH T7 PROIETTORE BOX



Descrizione tecnica

Proiettore orientabile 360°-90° a plafone con driver box e alimentatore incorporato. Struttura in alluminio verniciato a polveri epossilpoliestere in finitura bianco seta o nero opaco.

L'apparecchio è dotato di un anello interno realizzato in alluminio anodizzato nero o bronzo, e di una lente asferica standard in vetro per un'emissione a 26°. Cablato con sorgente luminosa a LED COB ad alta potenza, 250mA, 3000°K.

Installazione:





A plafone con driver box

Dimensione:

TORCH T7

Ø = 38 mm H1= 220mm H2= 180mm
H3 = 30mm L1= 220mm L2= 70mm

Finiture:

		= 22
nero + anello nero		
black + ring black		
		= 42
bianco + anello nero		
white + ring black		

		= 296
nero + anello bronzo		
black + ring bronze		
		= 496
bianco + anello bronzo		
white + ring bronze		

TORCH T7 LED 8,6W 250mA 1050 Lm CRI> 90 3000°K class A+



TORCH T7

